

C++ Insights

Sehen Sie Ihren Quellcode mit den Augen eines Compilers



Andreas Fertig
<https://AndreasFertig.Info>
post@AndreasFertig.Info
[@Andreas_Fertig](https://twitter.com/Andreas_Fertig)

Motivation

```
MyType i{};  
i++;
```



Andreas Fertig
v2.0

C++ Insights

2



Motivation

```
MyType i{};  
i.operator++(0);
```

Andreas Fertig
v2.0

C++ Insights

3

Implizite Konvertierungen

```
1  
2 short int max(short int a, short int b)  
3 {  
4     return (a > b) ? a : b;  
5 }  
6  
7 void Main()  
8 {  
9     short int          a = 1;  
10    unsigned short int b = 65'530;  
11  
12    printf("max: %d\n", max(a, b));  
13 }
```

Andreas Fertig
v2.0

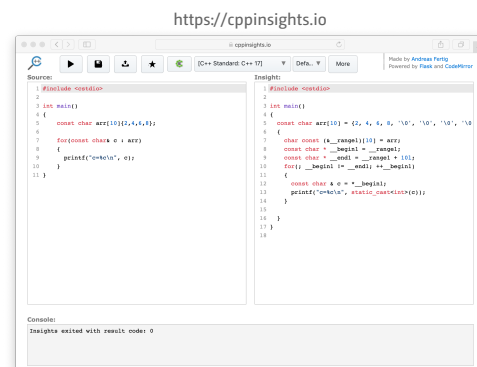
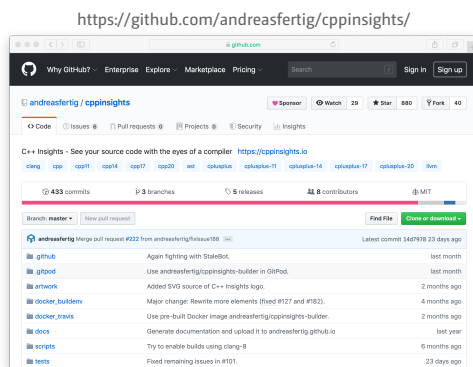
C++ Insights

4



C++ Insights

- Zeigen was der Compiler verändert.
- Unsichtbare Dinge sichtbar machen hilft bei Schulungen.
- Generieren von validem Code.
- Generieren von Code der compiliert.
- *Selbstverständlich ist C++ Insights Open-Source.*



Andreas Fertig
v1.0

C++ Insights

5

Ein Wort zu den Limitierungen

- C++ Insights ist ein Clang basiertes Tool.
- Die offiziellen Builds verwenden die neueste releaste Clang Version.
 - Dardurch sind nicht immer die neuesten Features verfügbar.
- C++ Insights nutzen den AST von Clang, welcher keine Optimierungen zeigt.
 - Die Verwendung der Option `-O n` hat deshalb keine Auswirkung.
- Nicht alle Ausdrücke sind aktuell unterstützt.



Andreas Fertig
v1.0

C++ Insights

6



Ein Wort zu den Limitierungen: Templates

- Das Generieren von Code der von Templates kommt ist schwer.
- Um das ein wenig einfacher zu gestalten gibt es `#ifdef INSIGHTS_USE_TEMPLATE`.

```

1  template<typename T>
2  void Func()
3  {}
4
5  class Demo
6  {
7  };
8
9  int main()
10 {
11     Func<Demo>();
12 }

```



Was ist ein AST

```

'-FunctionDecl 0x106ee15a8 <astExample0/astExample0.cpp:3:1, line:6:1> line:3:5 main 'int ()'
  '-CompoundStmt 0x106ee3ed8 <line:4:1, line:6:1>
    '-CXXOperatorCallExpr 0x106ee3ea0 <line:5:3, col:16> 'basic_ostream<char, std::__1::char_traits<char> >':'std::__1::basic_ostream<char>' lvalue adl
      |-ImplicitCastExpr 0x106ee3e88 <col:13> 'basic_ostream<char, std::__1::char_traits<char> > &(*)<basic_ostream<char, std::__1::char_traits<char> > &, const char *>' <FunctionToPointerDecay>
        | '-DeclRefExpr 0x106ee3df0 <col:13> 'basic_ostream<char, std::__1::char_traits<char> > &(basic_ostream<char, std::__1::char_traits<char> > &, const char *)' lvalue Function 0x106ee2800 'operator<<' 'basic_ostream<char, std::__1::char_traits<char> > &(basic_ostream<char, std::__1::char_traits<char> > &, const char *)'
        |-DeclRefExpr 0x106ee1698 <col:3, col:8> 'std::__1::ostream':'std::__1::basic_ostream<char>' lvalue Var 0x106ee0fb8/'cout' 'std::__1::ostream':'std::__1::basic_ostream<char>'
      '-ImplicitCastExpr 0x106ee3dd8 <col:16> 'const char *' <ArrayToPointerDecay>
        '-StringLiteral 0x106ee16c8 <col:16> 'const char [13]' lvalue "Hello, C++!\n"

```



Was ist ein AST

```
1 #include <iostream>
2
3 int main()
4 {
5     std::cout << "Hello, C++!\n";
6 }
```



Default Parameter

- Wie funktioniert ein Default-Parameter?

```
1 void Func(int x = 23) {}
2
3 int main()
4 {
5     Func();
6 }
```



Initialisierung

```
1 int main()
2 {
3     char a[5];
4     char b[5]{};
5     char c[5]{0};
6     char d[5]{77};
7 }
```



Default Member Initialisierung

```
1 class Init
2 {
3 public:
4     Init()
5     : i{9}
6     {
7     }
8
9     int i{0};
10    std::vector<int> v{1, 2, 3};
11    std::string s{"Hello"};
12};
```



Lambda Interna

```
1 int main()
2 {
3     const char hello[]{"Hallo, ESE Kongress"};
4
5     [&] { printf("%s\n", hello); }();
6 }
```



Generische Lambdas

C++14

- Verfügen über einen Call-Operator der ein Template ist, mit einem auto Rückgabtyp.
- Alle auto-Parameter sind Template-Parameter.

```
1 auto l = []( auto v) { return v * 2; };
2
3 auto d = l(2.0);
4 auto i = l(2);
```



Template Lambdas

C++20

```
1 int main()
2 {
3     auto max = [](auto x, auto y) {
4         return (x > y) ? x : y;
5     };
6
7     max(2, 3);    // ok
8     max(2, 3.0); // not wanted
9 }
```

Andreas Fertig
v1.0

C++ Insights

15

Template Lambdas

C++20

```
1 int main()
2 {
3     auto max = []<typename T>(T x, T y)
4     {
5         return (x > y) ? x : y;
6     };
7
8     max(2, 3); // ok
9     // max(2, 3.0); // does not compile anymore
10 }
```

Andreas Fertig
v1.0

C++ Insights

16



Range-based for-Schleife mit temporärem Objekt

```

1 struct Keeper
2 {
3     std::vector<int> data{1, 2, 3};
4
5     auto& items() { return data; }
6 };
7
8 Keeper get()
9 {
10    return {};
11 }
12
13 int main()
14 {
15     for(auto& item : get().items()) {
16         std::cout << item << '\n';
17     }
18 }

```

Range-based for-Schleife mit Initialisierung

```

1 struct Keeper
2 {
3     std::vector<int> data{1, 2, 3};
4
5     auto& items() { return data; }
6 };
7
8 Keeper get()
9 {
10    return {};
11 }
12
13 int main()
14 {
15     for(auto&& items = get();
16         auto& item : items.items()) {
17         std::cout << item << '\n';
18     }
19 }

```

Das Projekt unterstützen



<https://github.com/andreasfertig/cppinsights>



<https://www.patreon.com/cppinsights>



<https://shop.spreadshirt.de/cppinsights>



Andreas Fertig
v2.0

C++ Insights

19

So it is completely fertig?



Andreas Fertig @Andreas_Fertig · Nov 4, 2018

I've made a couple of cppinsights.io updates: it can now handle more statements, more noexcept expressions and some other tweaks. I also fixed the UI, there is new space between all buttons.

Check it out!

[#cppinsights](#) [#cplusplus](#) [#cpp11](#) [#cpp14](#) [#cpp17](#) [#cpp](#) [@isocpp](#)



C++ Insights
C++ Insights - See your source code with the eyes of a compiler.
cppinsights.io

1

9

29



Nasrin
@__nasrin_

Replying to [@Andreas_Fertig](#) [@SoftwebCPP](#) and [@isocpp](#)

So it is completely "fertig"? :-)

2:35 PM · Nov 5, 2018 · Twitter for iPhone

Quelle: [1]



Andreas Fertig
v2.0

C++ Insights

20

}

Ich bin Fertig.

<https://AndreasFertig.Info>

Available online:



<https://AndreasFertig.Info>

Images by Franziska Panter:



<https://panther-concepts.de>



Andreas Fertig
v2.0

C++ Insights

21

Verwendete Compiler & Typografie

Verwendete Compiler

- **Compiler welche zum Übersetzen des (meisten) Codes verwendet wurden.**

- g++ 10.2.0
- clang version 10.0.0 (<https://github.com/llvm/llvm-project.git>
d32170dbd5bod54436537b6b75beaf44324e0c28)

Typografie

- **Hauptschrift:**
 - Camingo Dos Pro by Jan Fromm (<https://janfromm.de/>)
- **Code-Schrift:**
 - CamingoCode by Jan Fromm licensed under Creative Commons CC BY-ND, Version 3.0 <http://creativecommons.org/licenses/by-nd/3.0/>



Andreas Fertig
v2.0

C++ Insights

22



Quellen

[1] ___NASRIN_, "So it is completely "fertig"? :-)". <https://twitter.com/shelsLearningg/status/1059439178499452929>

Bilder:

24: Franziska Panter



Andreas Fertig
v1.0

C++ Insights

23

Nächste Events

Talks

- *C++20 Templates – die nächste Generation: Concepts*, betterCode(C++20), January 21, 2021


Training Classes

- *Programmieren mit C++11 bis C++17*, Andreas Fertig, February 22, 2021
- *C++ Clean Code – Best Practices für Programmierer*, golem Akademie, March 08, 2021

Zukünftige Vorträge: <https://andreasfertig.info/talks/>.

Mehr zu meinen Trainingsangeboten gibt es hier: <https://andreasfertig.info/training/>.

Immer aktuell informiert? Hier geht es zum Newsletter: <https://andreasfertig.info/newsletter/>.



Andreas Fertig
v1.0

C++ Insights

24



Über **Andreas Fertig**



Foto: Kristijan Matic www.kristijanmatic.de

Andreas Fertig ist Geschäftsführer der Unique Code GmbH, die Schulungen und Beratung für C++ anbietet mit dem Spezialgebiet eingebettete Systeme. Er arbeitete zehn Jahre für die Philips Medizin Systeme GmbH als C++ Softwareentwickler und Architekt mit Schwerpunkt auf eingebetteten Systemen.

Andreas engagiert sich im C++ Standardisierungskomitee. Als Referent ist er regelmäßig international auf Konferenzen anzutreffen. Fachbücher sowie Fachartikel von Andreas gibt es in Deutsch und Englisch.

Andreas hat eine Leidenschaft dafür, Menschen beizubringen, wie C++ funktioniert, weshalb er C++ Insights (cppinsights.io) geschaffen hat.

